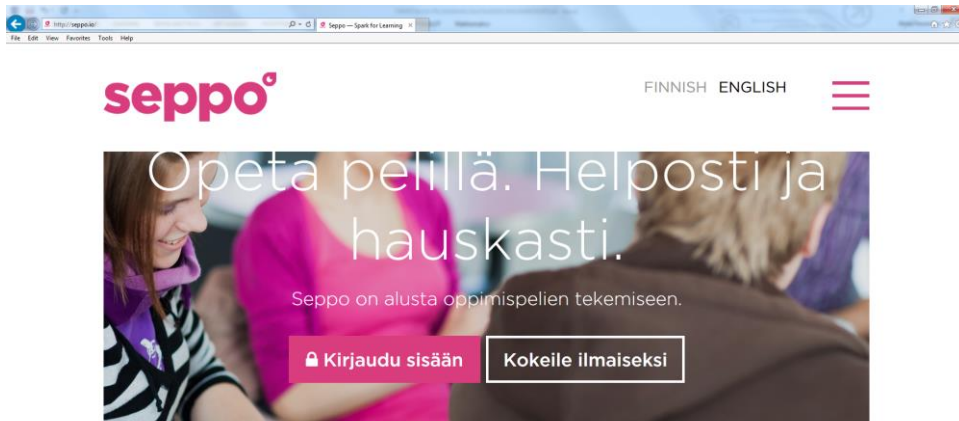


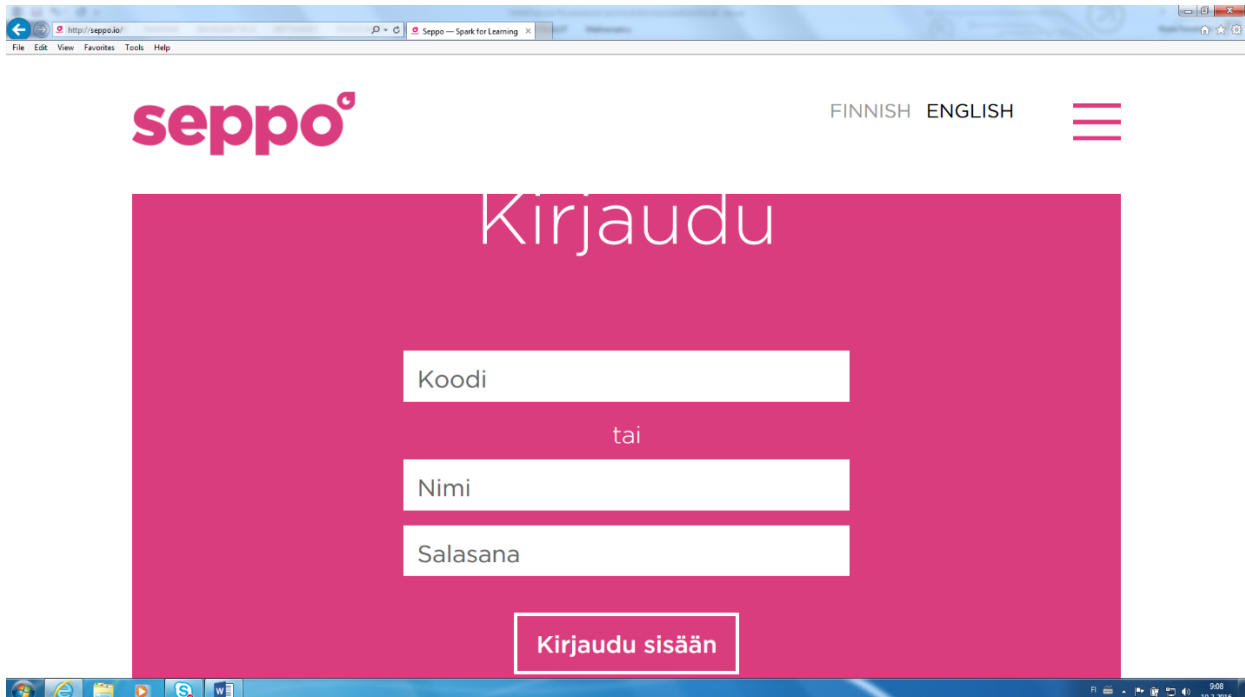
TERVETULOA TUTUSTUMAAN SEPPO OPPIMISPELIIN

- Sitä pelataan älylaitella (Anroid tai Apple) tai tietokoneella
- Peli sisältää monivalintakysymyksiä ja luovia kysymyksiä

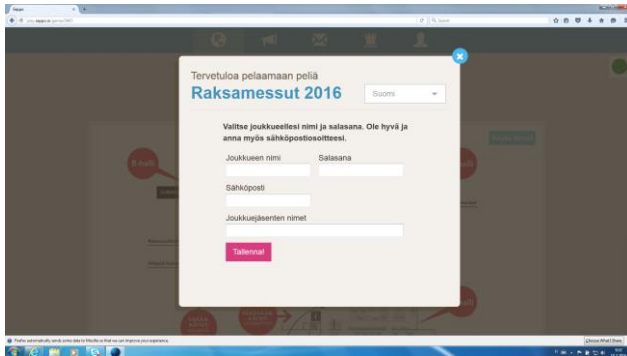
1. Mene osoitteeseen seppo.io
2. Paino kohdasta ”kirjaudu sisään”



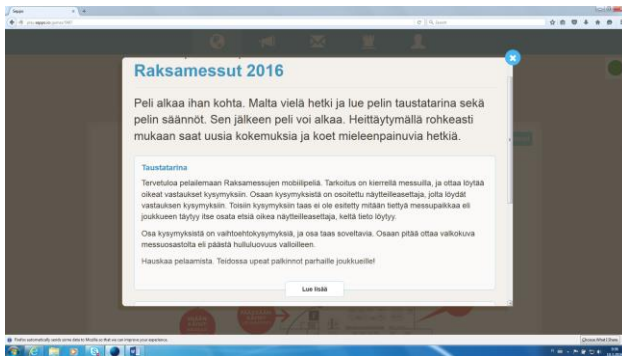
3. Laita ”koodi” kohtaan sisäänkirjautumistunnus **723512**
Nimi ja salasana kohta jäävät tyhjäksi!



- Seuraavaksi avautuu kohta, johon kirjoitatte ryhmän nimen, joka on vapaavalintainen. Salasana on sitä varten, että jos esim. pätkii, voi joukkue kirjautua peliin uudestaan salasanan avulla. Sähköposti tulee olla toimiva sähköposti. Eli jos peli jostain syystä katkeaa, voi siihen kirjautua uudestaan sähköpostin ja salasanan avulla. Joukkueen nimet kohtaan laitetaan joukkueessa olevat pelaajat.



- Seuraavaan ikkunaan avautuu pelin juoni sekä ohjeet. Kun selaat sivun loppuun, alhaalta löytyy "aloita peli" eli paina sitä.



- Siniset pallurat ovat tehtäviä, niitä voi tehdä halutussa järjestyksessä. Kun tehtävät on suoritettu, pallukoiden väri muuttuu, jotta joukkue tietää, mitkä tehtävät on suoritettu. Ylhäällä näkyy "torvi", joka on live chat". Tänne voi kirjoitella kommentteja, jotka kaikki pelaajat näkee. Kirjekuoren kohdasta voi taas laittaa privaattiviestiä pelin ohjaajalle esim. ongelmatilanteissa.



Hauskaa pelaamista. Ongelmatilanteissa voit ottaa yhteyttä Annaan, p. 044 708 1526