

Rajoitteiden periytyminen ja voimassaolo



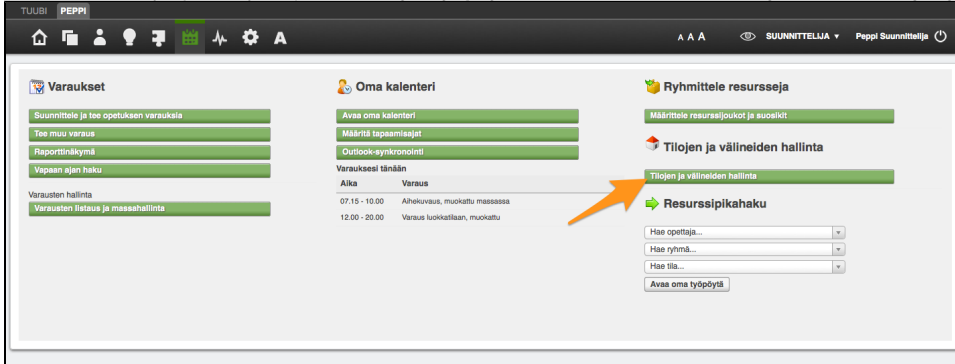
Rajoitteet periytyvät resurssihierarkiassa: jos emoresurssilla on rajoite, se näkyy myös sen alla olevissa resurssissa.



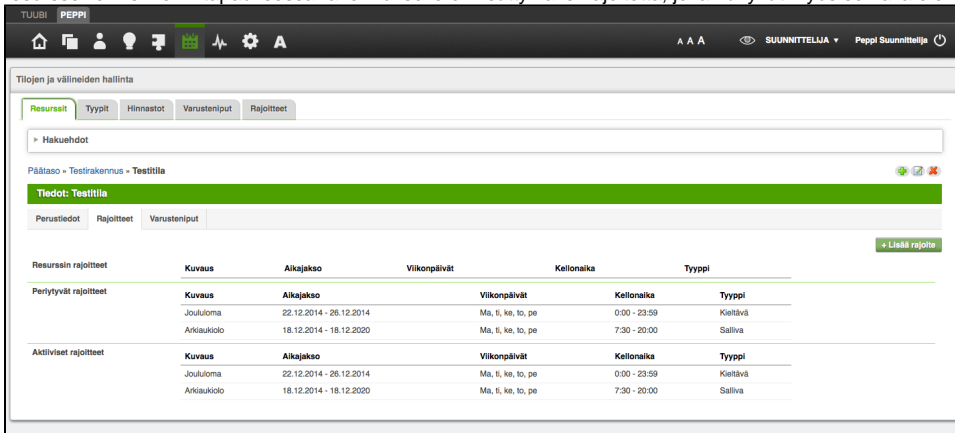
Jos resurssilla on useita rajoitteita, niiden käsittelyjärjestykselle on omat sääntönsä. *Suosi mieluummin sallivia kuin kieltäviä rajoitteita.*

Rajoitteen lisääminen resurssihierarkiassa

1. Avaa resurssien ylläpönonäkymä (**Suunnittelijan työpöytä > Resurssien suunnittelu ja varaus > Tilojen ja välineiden hallinta**).

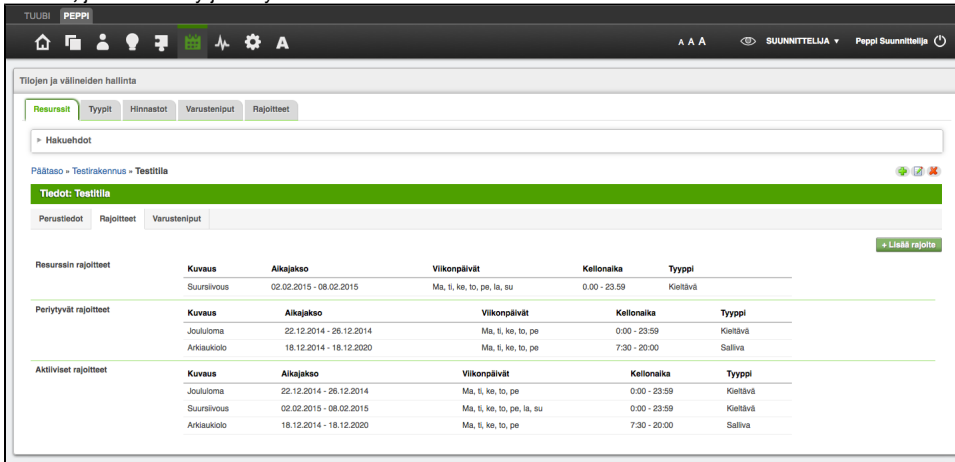


2. Hae näkyville resurssi, jolle haluat luoda rajoitteen. Luo rajoitus hierarkiassa haluamallasi tasolle. Rajoite periytyy resurssin alla oleville resurssille. Esimerkkitapauksessa rakennukselle on lisätty kaksi rajoitetta, joka näkyvät myös sen alla olevan tilan tiedoissa.



3. Voit antaa resurssille itselleen uusia rajoitteita, jos tarpeen. Näet **Rajoitteet**-välilehdellä kaikki voimassa olevat rajoitteet. Resurssille itselleen lisättyjä rajoitteita pääset muokkaamaan tätä kautta, periytyviä pitää mennä muokkaamaan sinne resurssihierarkian tasolle, jonne ne on lisätty. **Ak**

tiiviset rajoitteet -otsikon alla on kooste kaikista tätä resurssia koskevista rajoitteista. Esimerkkilistauksessa pääset muokkaamaan rajoitetta **Suur siivous**, joka on lisätty juuri kyseiselle resurssille.



The screenshot shows the TUUBI PEPPI system interface. The main content area displays a table of resource restrictions for 'Testitila'. The table is organized into three sections: 'Resurssin rajoitteet', 'Periytyvät rajoitteet', and 'Aktiiviset rajoitteet'. Each section contains a table with columns for 'Kuvaus', 'Aikajakso', 'Viikkipäivät', 'Kellonaika', and 'Tyyppi'. A 'Hakuehdot' search bar is visible at the top, and a 'Lisää rajoite' button is on the right side of the table.

Resurssin rajoitteet	Kuvaus	Aikajakso	Viikkipäivät	Kellonaika	Tyyppi
	Suursiivous	02.02.2015 - 08.02.2015	Ma, ti, ke, to, pe, la, su	0:00 - 23:59	Kieltävä

Periytyvät rajoitteet	Kuvaus	Aikajakso	Viikkipäivät	Kellonaika	Tyyppi
	Joululoma	22.12.2014 - 26.12.2014	Ma, ti, ke, to, pe	0:00 - 23:59	Kieltävä
	Arkiuukolo	18.12.2014 - 18.12.2020	Ma, ti, ke, to, pe	7:30 - 20:00	Salliva

Aktiiviset rajoitteet	Kuvaus	Aikajakso	Viikkipäivät	Kellonaika	Tyyppi
	Joululoma	22.12.2014 - 26.12.2014	Ma, ti, ke, to, pe	0:00 - 23:59	Kieltävä
	Suursiivous	02.02.2015 - 08.02.2015	Ma, ti, ke, to, pe, la, su	0:00 - 23:59	Kieltävä
	Arkiuukolo	18.12.2014 - 18.12.2020	Ma, ti, ke, to, pe	7:30 - 20:00	Salliva

Rajoitteiden käsittelysäännöt

 Jos resurssilla on useita eri rajoitteita, niitä käsitellään seuraavien sääntöjen mukaan:

- *Ensin haetaan resurssille sallivat rajoitteet.*
 - Jos resurssille itselleen ei ole sellaisia määritelty, haetaan sallivia rajoitteita resurssin vanhemmalta eli resurssihierarkiassa ylemmää. Jos vanhemmalta ei löydetä sallivia rajoitteita, haetaan sen vanhemmalta ja niin edelleen. Kun sallivia rajoitteita löydetään, hakua ei jatketa enää ylemmäs. Jos sallivia rajoitteita ei löydy, oletetaan että käytössä on kaikki ajankohdat.
- *Toiseksi haetaan resurssille kieltävät rajoitteet.*
 - Niiden hakuun käytetään vastaavaa vanhemmilta hakemisen kaavaa kuin sallivien rajoitteiden tapauksessa. Kieltäviä rajoitteita ei kuitenkaan välttämättä ole määritelty samoissa paikoissa kuin sallivia rajoitteita. Jos kieltäviä rajoitteita ei löydy, oletetaan ettei sellaisia ole.
- Sallittuja ajanjaksoja eli ajanjaksoja, joille saa tehdä varauksia, ovat ne, jotka sopivat sallivien rajoitteiden sisään, mutta jotka eivät mene päällekkäin kieltävien rajoitteiden kanssa.
- Katso myös [Rajoitteiden näkyminen kalenterissa](#).

Lisäohjeita aiheesta

[Resurssien rajoitteet](#)

[Rajoitteiden ylläpito](#)